

Dnevni izvještaj Erste otvorenih investicijskih fondova

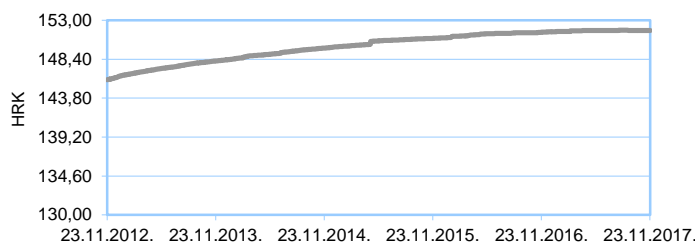
Erste MONEY

| | |
|--------------------------------|--------------|
| cijena udjela na dan | 151,8135 HRK |
| prinos od početka godine* | 0,12% |
| prinos u proteklih godinu dana | 0,15% |
| prinos u proteklih pet godina* | 0,79% |
| datum osnivanja | 03.06.2003. |

| godina | 2012 | 2013 | 2014 | 2015 | 2016 |
|--------|-------|-------|-------|-------|-------|
| prinos | 3,08% | 1,35% | 1,02% | 0,71% | 0,48% |

*anualizirani prinos

Ulaganje u fond Erste Money predstavlja ulaganje jako niskog stupnja rizika.



Prikaz kretanja cijene udjela zadnjih 5 godina

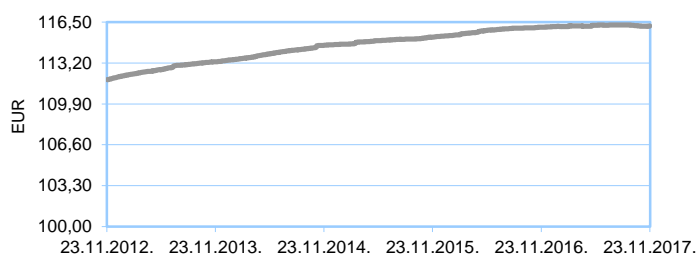
Erste EURO-MONEY

| | |
|--------------------------------|--------------|
| cijena udjela na dan | 116,1700 EUR |
| prinos od početka godine* | 0,05% |
| prinos u proteklih godinu dana | 0,07% |
| prinos u proteklih pet godina* | 0,76% |
| datum osnivanja | 22.09.2009. |

| godina | 2012 | 2013 | 2014 | 2015 | 2016 |
|--------|-------|-------|-------|-------|-------|
| prinos | 3,20% | 1,19% | 1,14% | 0,58% | 0,66% |

*anualizirani prinos

Ulaganje u Erste Euro-Money predstavlja ulaganje jako niskog stupnja rizika.



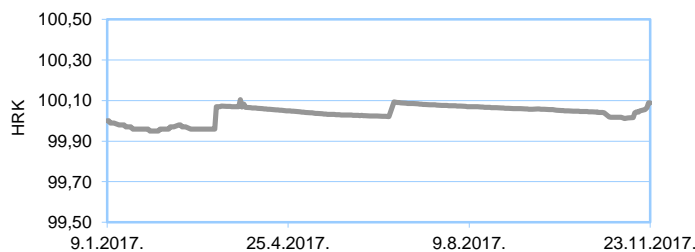
Prikaz kretanja cijene udjela zadnjih 5 godina

Erste LOCAL SHORT TERM BOND

| | |
|--------------------------------|--------------|
| cijena udjela na dan | 100,0887 HRK |
| prinos od početka godine | - |
| prinos u proteklih godinu dana | - |
| prinos od osnivanja | 0,09% |
| datum osnivanja | 9.1.2017 |

| godina | 2012 | 2013 | 2014 | 2015 | 2016 |
|--------|------|------|------|------|------|
| prinos | | | | | |

Ulaganje u fond Erste Local Short Term Bond predstavlja ulaganje niskog stupnja rizika.



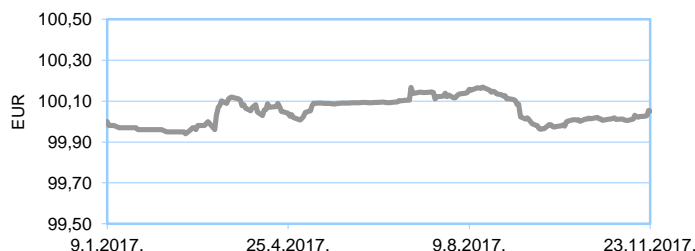
Prikaz kretanja cijene udjela od osnivanja

Erste ADRIATIC SHORT TERM BOND

| | |
|--------------------------------|--------------|
| cijena udjela na dan | 100,0512 EUR |
| prinos od početka godine | - |
| prinos u proteklih godinu dana | - |
| prinos od osnivanja | 0,05% |
| datum osnivanja | 9.1.2017 |

| godina | 2012 | 2013 | 2014 | 2015 | 2016 |
|--------|------|------|------|------|------|
| prinos | | | | | |

Ulaganje u Erste Adriatic Short Term Bond predstavlja ulaganje niskog stupnja rizika.



Prikaz kretanja cijene udjela zadnjih 5 godina

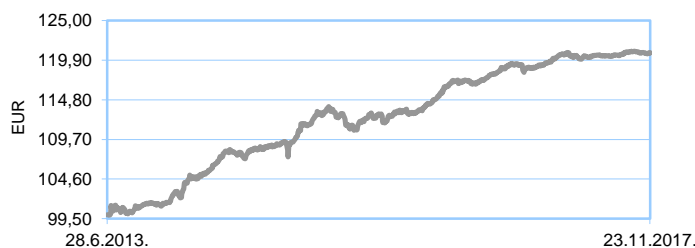
Erste ADRIATIC BOND

| | |
|--------------------------------|--------------|
| cijena udjela na dan | 120,8612 EUR |
| prinos od početka godine | 1,41% |
| prinos u proteklih godinu dana | 1,62% |
| prinos od osnivanja* | 4,39% |
| datum osnivanja | 28.06.2013. |

| godina | 2012 | 2013 | 2014 | 2015 | 2016 |
|--------|------|------|-------|-------|-------|
| prinos | | | 7,52% | 3,52% | 5,25% |

*anualizirani prinos

Ulaganje u fond Erste Adriatic Bond predstavlja ulaganje umjerenog stupnja rizika.



Prikaz kretanja cijene udjela od osnivanja

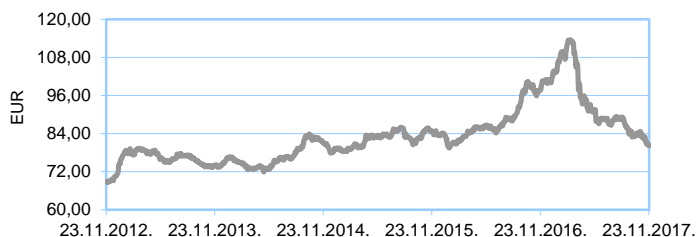
Dnevni izvještaj Erste otvorenih investicijskih fondova

Erste ADRIATIC EQUITY

| | |
|--------------------------------|-------------|
| cijena udjela na dan | 80,1859 EUR |
| prinos od početka godine | -20,38% |
| prinos u proteklih godinu dana | -18,24% |
| prinos u proteklih pet godina* | 3,11% |
| datum osnivanja | 11.10.2005. |

| | | | | | |
|----------------------|--------|-------|-------|-------|--------|
| godina | 2012 | 2013 | 2014 | 2015 | 2016 |
| prinos | -3,29% | 5,87% | 5,03% | 6,13% | 19,52% |
| *anualizirani prinos | | | | | |

Ulaganje u fond Erste Adriatic Equity predstavlja ulaganje visokog stupnja rizika.



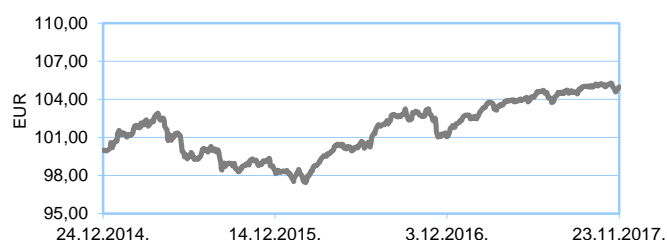
Prikaz kretanja cijene udjela zadnjih 5 godina

You Invest SOLID

| | |
|--------------------------------|--------------|
| cijena udjela na dan | 104,9891 EUR |
| prinos od početka godine | 2,61% |
| prinos u proteklih godinu dana | 3,66% |
| prinos od osnivanja* | 1,68% |
| datum osnivanja | 24.12.2014. |

| | | | | | |
|----------------------|------|------|------|--------|-------|
| godina | 2012 | 2013 | 2014 | 2015 | 2016 |
| prinos | | | | -1,61% | 4,05% |
| *anualizirani prinos | | | | | |

Ulaganje u fond YOU INVEST Solid predstavlja ulaganje umjerenog stupnja rizika.



Prikaz kretanja cijene udjela od osnivanja

You Invest BALANCED

| | |
|--------------------------------|--------------|
| cijena udjela na dan | 104,7423 EUR |
| prinos od početka godine | 3,27% |
| prinos u proteklih godinu dana | 4,53% |
| prinos od osnivanja* | 1,60% |
| datum osnivanja | 24.12.2014. |

| | | | | | |
|----------------------|------|------|------|--------|-------|
| godina | 2012 | 2013 | 2014 | 2015 | 2016 |
| prinos | | | | -1,33% | 2,86% |
| *anualizirani prinos | | | | | |

Ulaganje u fond YOU INVEST Balanced predstavlja ulaganje umjerenog stupnja rizika.



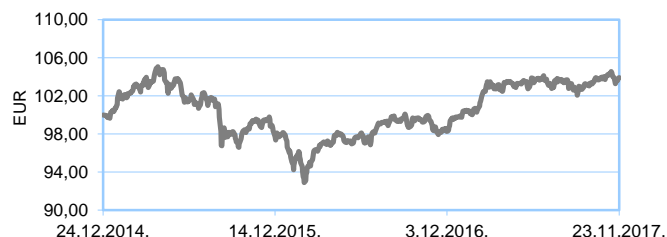
Prikaz kretanja cijene udjela od osnivanja

You Invest ACTIVE

| | |
|--------------------------------|--------------|
| cijena udjela na dan | 103,9242 EUR |
| prinos od početka godine | 4,11% |
| prinos u proteklih godinu dana | 5,53% |
| prinos od osnivanja* | 1,33% |
| datum osnivanja | 24.12.2014. |

| | | | | | |
|----------------------|------|------|------|--------|-------|
| godina | 2012 | 2013 | 2014 | 2015 | 2016 |
| prinos | | | | -1,78% | 1,71% |
| *anualizirani prinos | | | | | |

Ulaganje u fond YOU INVEST Active predstavlja ulaganje umjerenog stupnja rizika.



Prikaz kretanja cijene udjela od osnivanja

Rezultati poslovanja Erste investicijskih fondova ostvareni u proteklim razdobljima ne predstavljaju indicaciju i nemaju nikakav utjecaj na buduće rezultate poslovanja fondova. Mogući su slijedeći rizici ulaganja: rizik promjene cijena financijskih instrumenata, rizik promjene tečajja, rizik promjene kamatnih stopa, kreditni rizik, rizik namire i rizik druge ugovorne strane, rizik promjene poreznih propisa, rizik likvidnosti, rizik koncentracije imovine i rizik zemlje. Prinos fondova je izražen nakon odbitka svih troškova osim izlaznih naknada.

Prinos od početka godine izračunava se kao postotna promjena cijene Fonda na datum izvještaja u odnosu na cijenu Fonda na kraju prethodne godine. Prinos u proteklih godinu dana predstavlja prinos koji je Fond ostvario u razdoblju od godine dana, a izračunava se kao postotna promjena cijene Fonda u odnosu na cijenu Fonda istog datuma prethodne godine. Isto se odnosi i na prikaz godišnjeg prinosa za svaku kalendarsku godinu posebno. Prinos od osnutka predstavlja prosječni godišnji prinos i izračunava se kao geometrijska sredina dnevnih prinosa ostvarenih od osnutka Fonda, izražena na godišnjoj razini. Prinosi za fondove Erste MONEY i Erste EURO-MONEY za razdoblja kraća od godinu dana prikazani su na godišnjoj razini (anualizirano).

| Erste investicijski fond | OIB |
|--------------------------|-------------|
| Erste MONEY | 96069213114 |
| Erste EURO-MONEY | 15448763136 |
| Erste LOCAL ST BOND | 98652932859 |
| Erste ADRIATIC ST BOND | 42110283172 |
| Erste ADRIATIC BOND | 56499633647 |
| You Invest SOLID | 07837941770 |
| You Invest BALANCED | 67470870226 |
| You Invest ACTIVE | 87578146923 |